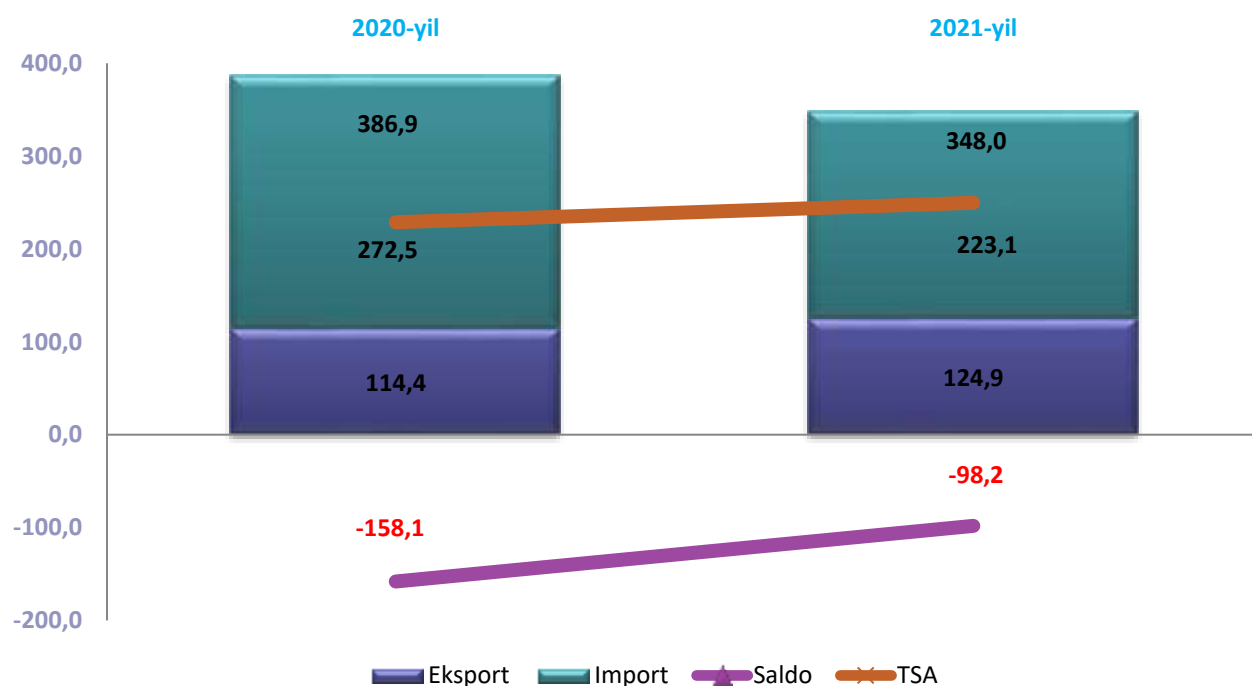




TOSHKENT VILOYATINING TASHQI SAVDO AYLANMASI (2020- yil yanvar)

Mamlakatimizda olib borilayotgan islohotlar xorijiy davlatlar bilan savdo aloqalarining jadal o'sishiga xizmat qilmoqda. Xususan, mamlakatning eksport salohiyatini oshirish bo'yicha qabul qilingan qarorlar mahalliy kompaniyalarga sog'lom raqobat muhitida sifatli va raqobatbardosh hamda eksportbop mahsulotlar ishlab chiqarish, o'z vaqtida xaridorlarga etkazilishida bir qator qulayliklar tashqi bozorlarda ko'proq tajriba orttirishga imkon beradi. Shuningdek, korxonalar va tashkilotlarga davlatimiz tomonidan bir qator imtiyoz va qulayliklar yaratib berilmoqda, xususan, davlat soliqlarining ma'lum bir muddatga uzaytirilishi va belgilangan vaqtda qisman bo'lib to'lanishi, eksport salohiyatini oshirish bo'yicha ham qulaylik va yengilliklar yaratilishi savdo aloqalarining o'sishiga xizmat qiladi.

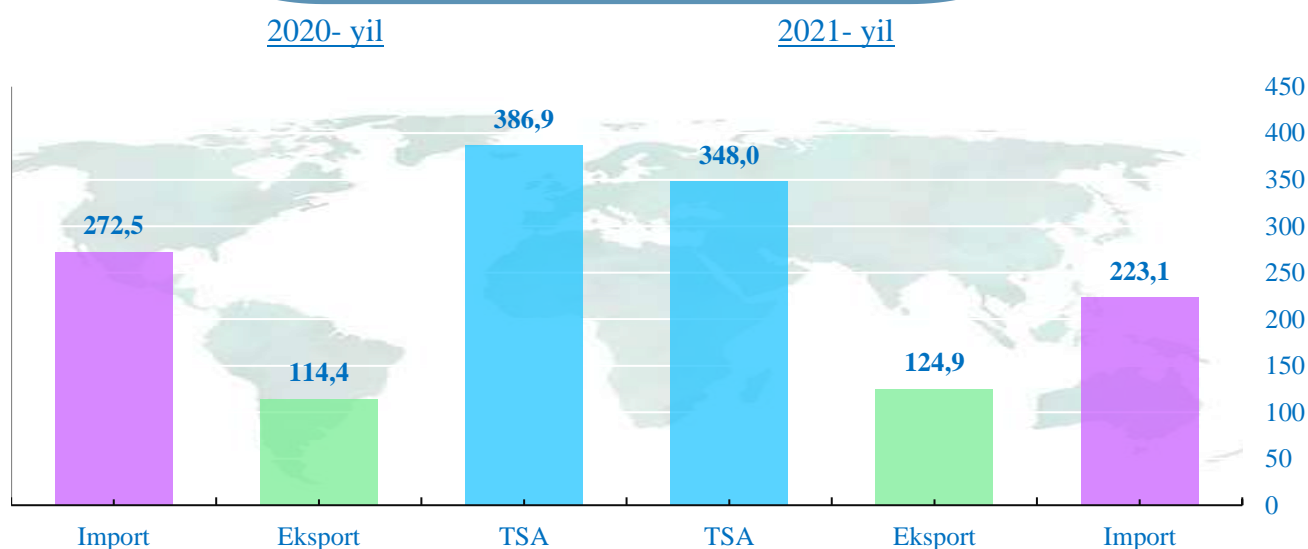
2021- yil yanvar oylari yakuni bilan viloyatning tashqi savdo aylanmasi (matnda TSA) 348,0 mln. AQSh dollarini tashkil etib, 2020- yilning mos davriga nisbatan 38,9 mln. AQSh dollariga yoki 10,1 % ga kamaydi.



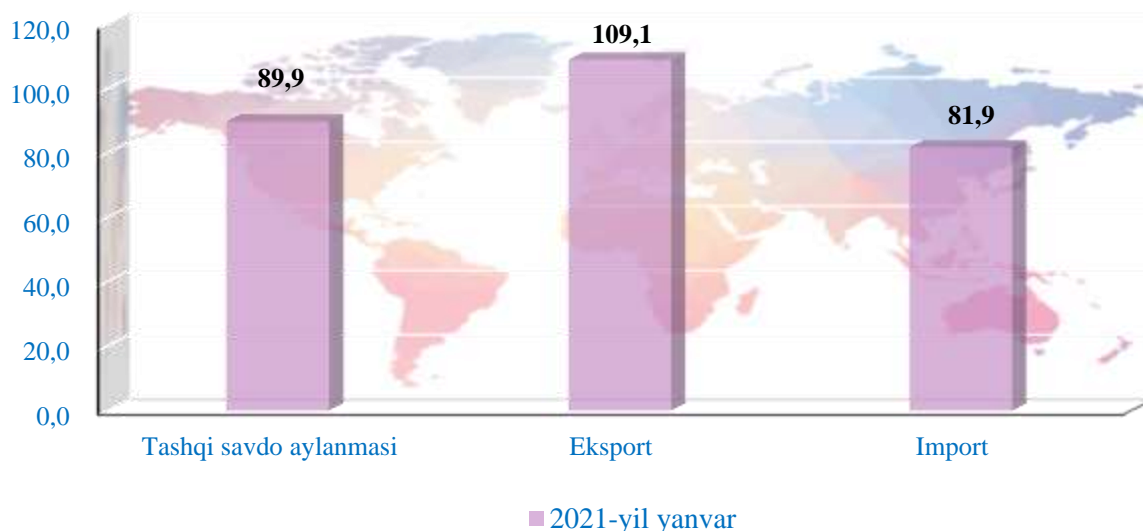


TSAda eksport hajmi 124,9 mln. AQSh dollariga (o‘shish sur‘ati – 109,1 %) va import hajmi 223,1 mln. AQSh dollariga (o‘zgarish sur‘ati – 81,9 %) yetdi. Hisobot davrida 98,3 mln. AQSh dollari qiymatida passiv tashqi savdo balansi qayd etildi.

TASHQI SAVDO AYLANMASI DINAMIKASI (yanvar, mln. AQSh dollari)



TASHQI SAVDO AYLANMASINING O‘ZGARISH SUR‘ATLARI (2019- yil yanvar-dekabrga nisbatan, %da)





TOSHKENT VILOYATINING TASHQI SAVDO AYLANMASIDA ULUSHI YUQORI BO'LGAN DAVLATLAR (2020- yil yanvar mln. AQSh dollari)


Davlatlar nomlari	TSA	Eksport	Import	Ulush, % da
Turkiya	73,9	62,6	11,3	21,2
Rossiya Federatsiyasi	66,0	18,9	47,1	19,0
Qozog'iston	61,2	4,0	57,1	17,6
Xitoy	52,6	6,8	45,8	15,1
Afg'oniston	14,5	14,5	0,0	4,2
Braziliya	13,6	0,0	13,6	3,9
Koreya Respublikasi	7,9	0,7	7,2	2,3
Ukraina	5,7	2,1	3,6	1,6
Italiya	5,3	0,6	4,8	1,5
Qirg'iz Respublikasi	5,2	2,8	2,3	1,5
Germaniya	4,1	0,3	3,9	1,2
Belgiya	4,1	0,0	4,1	1,2
Polsha	3,8	0,6	3,2	1,1
Tojikiston	2,6	2,5	0,1	0,8
Niderlandiya	2,4	1,6	0,8	0,7
Aljir	2,4	0,0	2,4	0,7
Hindiston	1,8	0,5	1,3	0,5
Chexiya	1,6	0,1	1,5	0,5
Latviya	1,5	0,0	1,5	0,4
Belarus	1,4	0,6	0,8	0,4



Viloyatda tashqi savdoni qo'llab-quvvatlash hamda MDH davlatlari bilan ushbu sohadagi hamkorlikni yanada mustahkamlash bo'yicha olib borilayotgan chora-tadbirlar natijasida 2021- yilning yanvar oyida tashqi savdo aylanmasida MDH davlatlarining ulushi 41,3 %ni tashkil etdi hamda tashqi savdo aylanmasi 2020- yilning shu davriga nisbatan 86,5 %ni tashkil etdi.

Boshqa xorijiy davlatlarning viloyat tashqi savdo aylanmasidagi ulushi 2020- yilning yanvar oyida 57,0 %ni, 2021- yilning ushbu davrida tashqi savdo aylanmasidagi ulushi 58,7 %ni tashkil qilgan bo'lib, o'tgan yilning shu davriga nisbatan 7,5 %ga kamaydi.

TASHQI SAVDO AYLANMASIDA MDH MAMLAKATLARI VA BOSHQA XORIJIY DAVLATLARNING ULUSHLARI (2020- yil yanvar, % hisobida)

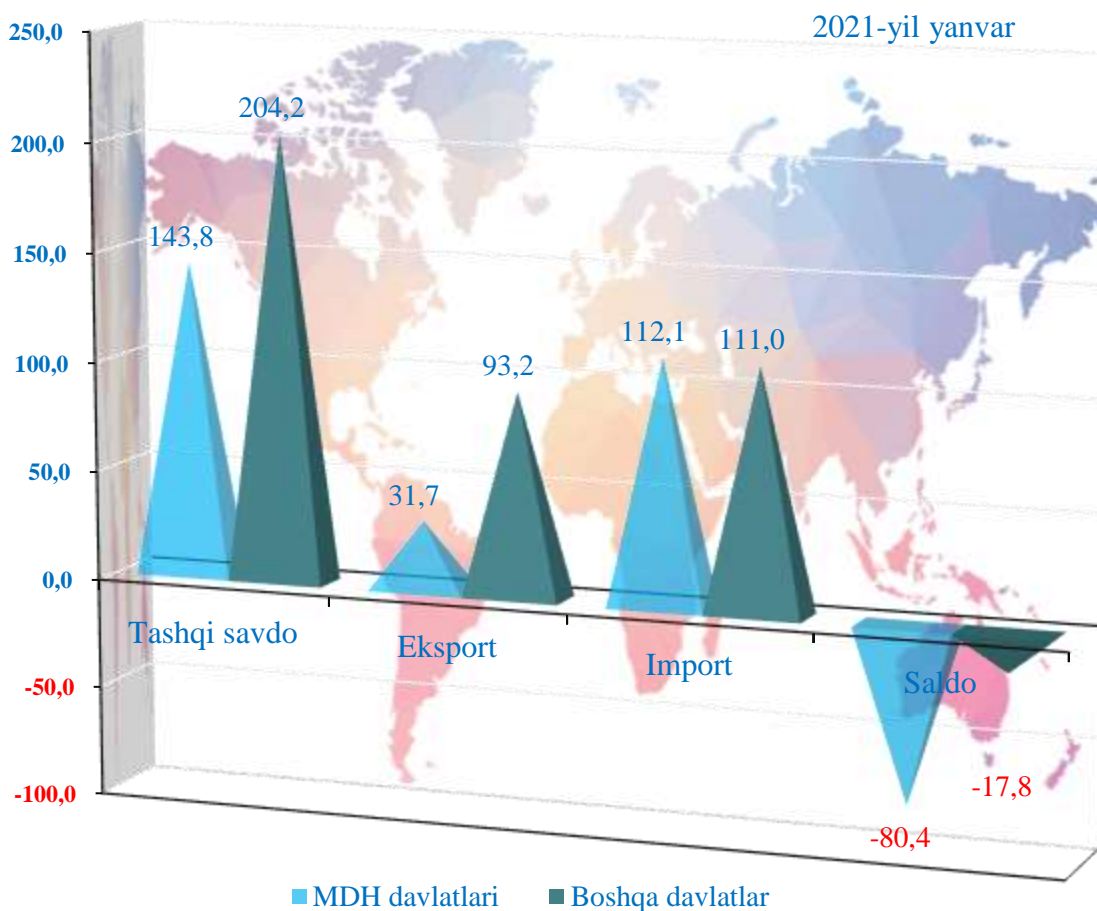




TASHQI SAVDO AYLANMASIDA MDH MAMLAKATLARI VA BOSHQA XORIJIY DAVLATLARNING HAJMLARI DINAMIKASI (2020- yil yanvar, mln. AQSh dollari)

MDH davlatlaridan Tojikiston, Qirg‘iz Respublikasi va Armaniston bilan faol tashqi savdo balansi hamda boshqa davlatlardan (qo‘shni davlatlardan tashqari) esa Birlashgan Arab Amirliklari, Turkiya va Afg‘oniston bilan faol tashqi savdo balansi kuzatilganini ko‘rish mumkin.

TSAda eng yuqori ulush Turkiya, Rossiya Federatsiyasi, Qozog‘iston va Xitoy davlatlari hissasiga to‘g‘ri keldi.

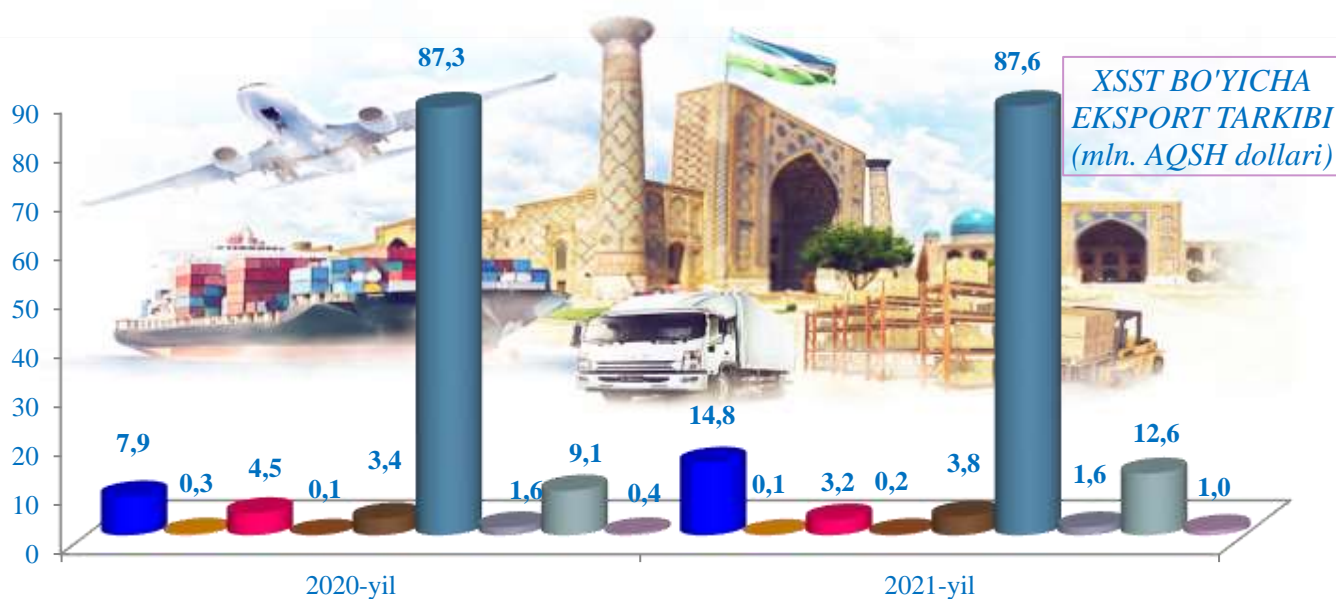




TOSHKENT VILOYATINING EKSPORTI (2021- yil yanvar)

Hozirga kunda davlat tomonidan eksportyorlarni qo‘llab-quvvatlash va eksportbop mahsulotlarni yaratishda imtiyozlar hamda iqtisodiy ko‘mak berilmoqda. 2021- yil yanvar oyi yakuni bilan 124,9 mln. AQSh dollari qiymatdagi (2020-yilning shu davriga nisbatan 109,1 %) tovar va xizmatlar eksport qilindi.

Eksport tarkibida tovarlar ulushi 99,2 %ni tashkil etib, bular asosan sanoat tovarlari (70,1 %), oziq-ovqat mahsulotlari va tirik hayvonlar (11,9 %), turli xil tayyor buyumlar (10,1 %), nooziq-ovqat xom-ashyosi (yoqilg‘idan tashqari) (2,6 %), kimyoviy vositalar va shu kabi mahsulotlar (3,1 %), shuningdek, mashina va transport asbob-uskunalari (1,3 %) guruhlari hissasiga to‘g‘ri kelmoqda.



- Oziq-ovqat mahsulotlari va tirik hayvonlar
- Ichimliklar va tamaki
- Nooziq-ovqat xom-ashyosi (yoqilg'idan tashqari)
- Hayvon va o'simliklar moylari, yog'lar va mumlar
- Kimyoviy vositalar va shu kabi mahsulotlar
- Sanoat tovarlari
- Mashinalar va transport asbob-uskunalari
- Turli xil tayyor buyumlar
- Xizmatlar



MDH VA BOSHQA XORIJIY DAVLATLAR KESIMIDA XSST BO‘YICHA EKSPORT TARKIBI (2021- yil yanvar)

Tarkibi	Mln. AQSh dollari			Umumiy hajmga nisbatan, % da		
	Jami	MDH davlatlari	Boshqa davlatlar	Jami	MDH davlatlari	Boshqa davlatlar
Jami eksport	124,9	31,7	93,2	100,0	100,0	100,0
shu jumladan:						
oziq-ovqat mahsulotlari va tirik hayvonlar	14,8	3,7	11,1	11,9	11,6	12,0
Ichimliklar va tamaki	0,05	0,04	0,01	0,04	0,1	0,01
Nooziq-ovqat xom-ashyosi (yoqilg‘idan tashqari)	3,2	0,2	3,0	2,6	0,5	3,3
Hayvon va o‘simliklar moylari (yog‘lari), yog‘lar va mumlar	0,2	0,0	0,2	0,1	0,0	0,2
Kimyoviy vositalar va boshqa toifalarga kiritilmagan shunga o‘xshash mahsulotlar	3,8	2,2	1,6	3,1	6,9	1,8
Sanoat tovarlari	87,6	11,8	75,8	70,1	37,2	81,3
Mashinalar va transport asbob-uskunalari	1,6	1,4	0,2	1,3	4,4	0,2
Turli xil tayyor buyumlar	12,6	12,3	0,3	10,1	39,0	0,3
Xizmatlar	1,0	0,1	0,9	0,8	0,3	0,9





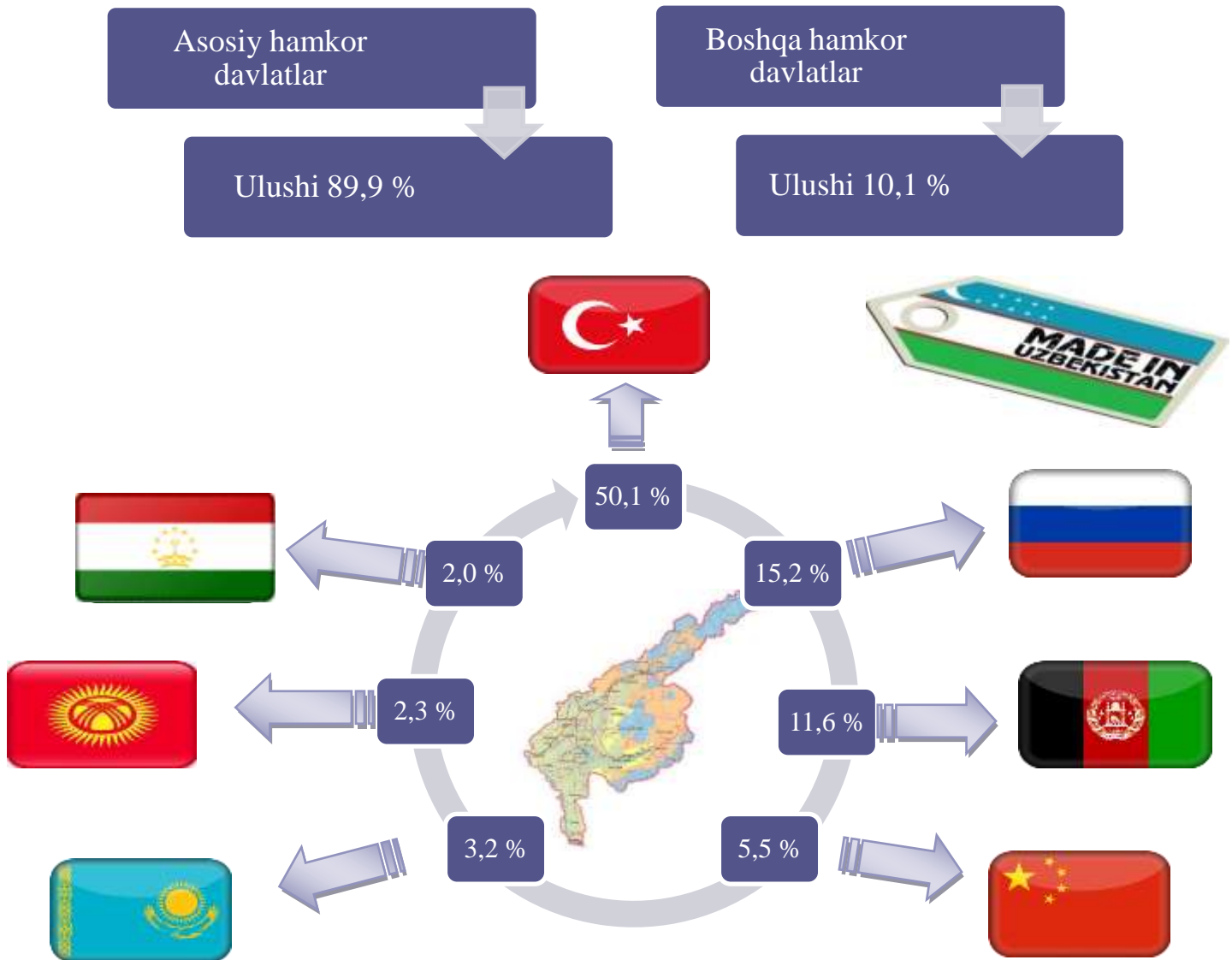
MDH VA BOSHQA XORIJIY DAVLATLARGA TOVAR VA XIZMATLAR EKSPORTINING O‘SISH SUR‘ATLARI (2021- yil yanvar)

2021- yilning yanvar oyida eksport qilingan tovarlar va xizmatlar tarkibining tahlili shuni ko‘rsatmoqdaki, 2020- yilning yanvar oylariga nisbatan, hayvon va o‘simliklar moylari, yog‘lar va mumlar, oziq-ovqat mahsulotlari va tirik hayvonlar, kimyoviy vositalar va shu kabi mahsulotlar hamda turli xil tayyor buyumlarda o‘shish kuzatildi.

Tarkibi	2020-yilning shu davriga nisbatan, % da		
	Jami	MDH davlatlari	Boshqa davlatlar
Jami	109,1	108,0	109,5
shu jumladan:			
oziq-ovqat mahsulotlari va tirik hayvonlar	188,9	82,9	3,2 m.
Ichimliklar va tamaki	17,4	14,6	38,2 m.
Nooziq-ovqat xom-ashyosi (yoqilg‘idan tashqari)	72,5	22,5	82,2
Hayvon va o‘simliklar moylari (yog‘lari), yog‘lar va mumlar	2,7 m.	-	-
Kimyoviy vositalar va boshqa toifalarga kiritilmagan shunga o‘xshash mahsulotlar	111,3	127,3	95,4
Sanoat tovarlari	100,3	89,8	102,2
Mashinalar va transport asbob-uskunalari	100,8	14,4 m.	11,6
Turli xil tayyor buyumlar	139,2	140,9	92,3
Xizmatlar	2,4 m.	68,0	3,3 m.



VILOYAT EKSPORTIDA ASOSIY HAMKOR DAVLATLARNING ULUSHI (2021- yil yanvar)



Shulardan 7 ta eng yirik bo'lgan Turkiya, Rossiya Federatsiyasi, Afg'oniston, Xitoy, Qozog'iston, Qirg'iz Respublikasi va Tojikiston hamkor davlatlaridan jami eksport hajmi 112,2 mln. AQSh dollariga teng bo'lib, bu umumiy eksport hajmining 89,9 %ini tashkil qiladi.



MEVA-SABZAVOT MAHSULOTLARI EKSPORTI

Oziq-ovqat mahsulotlarining asosiy qismidan biri bo'lgan 7,9 mln. dollar qiymat ega 10,3 ming tonnadan ziyod qishloq xo'jaligi va bog'dorchilik mahsulotlari eksport qilingan. Bu 2020- yilning shu davriga nisbatan qiymatda – 95,2 % o'sgan, naturada – 30,8 % o'sgan. Meva-sabzavot mahsulotlarining eksport tarkibiga qaralsa, 6,3 mln. AQSh dollariga teng 8,3 ming tonnadan ortiq sabzavot (qiymatda 3,0 martaga o'sgan), shuningdek 1,0 mln. AQSh dollari qiymatidagi 1,3 ming tonna meva va rezavorlar eksport qilindi (qiymatda o'zgarish sur'ati 73,6 %ga teng).

2021- yil yanvar, mln. AQSh dollari



Meva va
rezavorlar
1,3 ming
tonna
1,0 mln.
AQSH dollari



Uzum
0,4 ming
tonna
0,4 mln.
AQSH dollari



Yeryon-
g'oqlar
0,3 ming
tonna
0,4 mln.
AQSH dollari



Sabzavotlar
8,3 ming tonna
6,3 mln. AQSH
dollari

Mamlakatimizda eksport qilinayotgan qishloq xo'jaligi va bog'dorchilik mahsulotlar sifati va hajmi yanada ortib bormoqda. Jumladan, 2021- yilning yanvar oyida meva-sabzavotlarning eksport hajmi 7,9 mln. AQSH dollariga teng bo'lib, jami eksport hajmining 6,3 %ini tashkil qiladi.



TOSHKENT VILOYATINING IMPORTI (2021- yil yanvar)

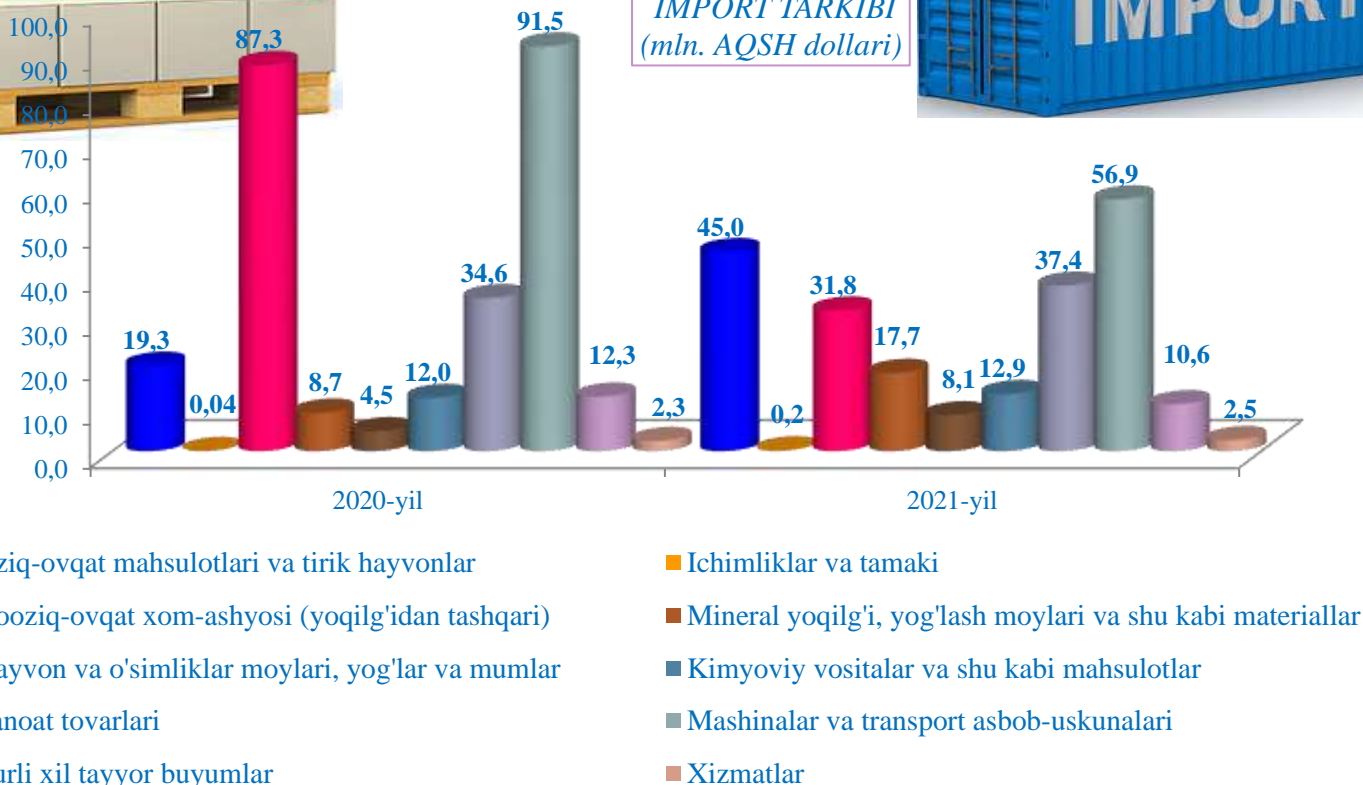
Mamlakatimizda faoliyat yuritmayotgan korxonalar va tashkilotlar holati o'rganilib, xususan ishlab chiqarish korxonalariga import o'rnini bosuvchi mahsulotlarni ishlab chiqarishda davlatimiz tomonidan moddiy va moliyaviy yordamlar berilmoqda.

Joriy yilning yanvar oylari mobaynida import hajmi 223,1 mln. AQSh dollarini (2020- yilning shu davriga nisbatan o'zgarish sur'ati 81,9 %) tashkil etdi.

Import tarkibida eng katta ulush mashinalar va transport asbob-uskunalar (25,6 %), sanoat tovarlari (16,8 %), nooziq-ovqat xom-ashyosi (yoqilg'idan tashqari) (14,2 %), oziq-ovqat mahsulotlari va tirik hayvonlar (20,2 %) hamda kimyoviy vositalar va shu kabi mahsulotlar (5,8 %) hisobiga to'g'ri keldi.



*XSST BO'YICHA
IMPORT TARKIBI
(mln. AQSH dollari)*





MDH VA BOSHQA XORIJIY DAVLATLAR KESIMIDA XSST BO‘YICHA IMPORT TARKIBI (2021- yil yanvar)

Tarkibi	mln. AQSh dollari			umumiy hajmga nisbatan, % da		
	Jami	MDH davlatlari	Boshqa davlatlar	Jami	MDH davlatlari	Boshqa davlatlar
Jami import	223,1	112,1	111,0	100,0	100,0	100,0
shu jumladan:						
Oziq-ovqat mahsulotlari va tirik hayvonlar	45,0	21,8	23,2	20,2	19,4	20,9
Ichimliklar va tamaki	0,2	0,2	0,0	0,1	0,2	0,0
Nooziq-ovqat xom-ashyosi (yoqilg‘idan tashqari)	31,8	29,0	2,8	14,2	25,9	2,5
Mineral yoqilg‘i, yog‘lash moylari va shu kabi materiallar	17,7	17,5	0,2	7,9	15,6	0,1
Hayvon va o‘simliklar moylari (yog‘lari), yog‘lar va mumlar	8,1	7,6	0,5	3,6	6,7	0,4
Kimyoviy vositalar va shu kabi mahsulotlar	12,9	3,0	9,9	5,8	2,7	8,9
Sanoat tovarlari	37,4	23,2	14,2	16,8	20,7	12,8
Mashinalar va transport asbob-uskunalari	56,9	9,3	47,6	25,5	8,4	42,9
Turli xil tayyor buyumlar	10,6	0,4	10,2	4,8	0,3	9,3
Xizmatlar	2,5	0,1	2,4	1,1	0,1	2,2

Importning eng katta ulushi, nooziq-ovqat xom-ashyosi (yoqilg‘idan tashqari) (25,9 %) va sanoat tovarlari (20,7 %) MDH mamlakatlariga to‘g‘ri kelsa, boshqa xorijiy mamlakatlardan esa eng katta ulush mashinalar va transport asbob-uskunalari (42,9 %) va oziq-ovqat mahsulotlari va tirik hayvonlar (20,9 %) hissasiga to‘g‘ri keladi.



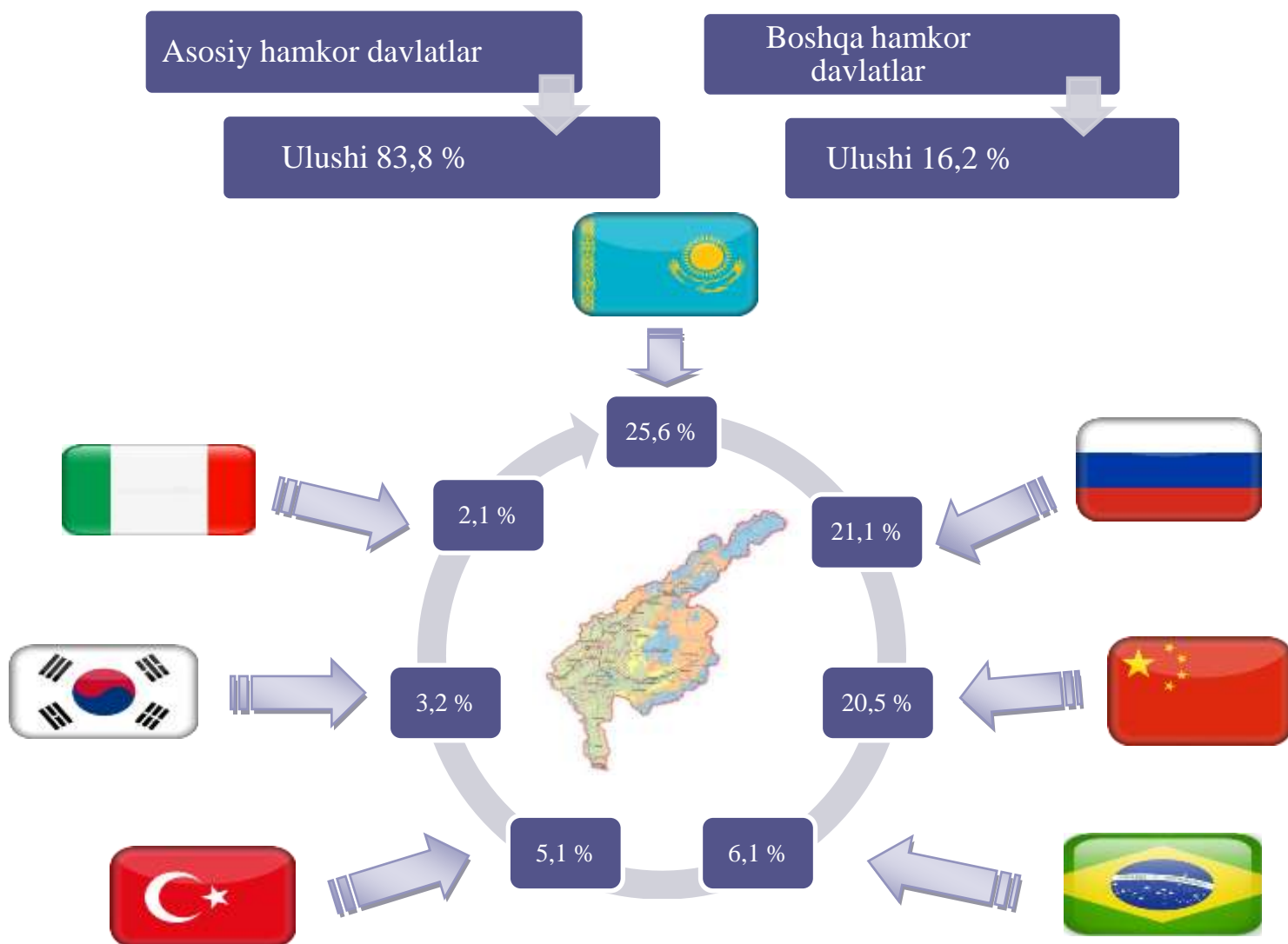
MDH VA BOSHQA XORIJIY DAVLATLARDAN TOVAR VA XIZMATLAR IMPORTINING O'ZGARISH SUR'ATLARI (2021- yil yanvar, % hisobida)

Tarkibi	2020-yilning shu davriga nisbatan, % da		
	Jami	MDH davlatlari	Boshqa davlatlar
Jami	81,9	81,9	81,8
shujumladan:			
Oziq-ovqat mahsulotlari va tirik hayvonlar	2,3 m.	161,2	4 m.
Ichimliklar va tamaki	4,9 m.	4,9 m.	-
Nooziq-ovqat xom-ashyosi (yoqilg'idan tashqari)	36,4	42,8	14,2
Mineral yoqilg'i, yog'lash moylari va shu kabi materiallar	2 m.	2 m.	132,7
Hayvon va o'simliklar moylari (yog'lari), yog'lar va mumlar	178,7	2,1 m.	52,8
Kimyoviy vositalar va shu kabi mahsulotlar	107,8	126,6	103,1
Sanoat tovarlari	108,1	108,6	107,1
Mashinalar va transport asbob-uskunalari	62,5	54,2	64,4
Turli xil tayyor buyumlar	86,2	17,9	100,4
Xizmatlar	105,0	202,1	104,4





VILOYAT IMPORTIDA ASOSIY HAMKOR DAVLATLARNING ULUSHI (2021- yil yanvar)



Shulardan 7 ta eng yirik bo'lgan Qozog'iston, Rossiya Federatsiyasi, Xitoy, Braziliya, Turkiya, Koreya Respublikasi va Italiya hamkor davlatlaridan jami import hajmi 186,9 mln. AQSh dollariga teng bo'lib, bu umumiy import hajmining 83,8 %ini tashkil qiladi.

**Tashqi iqtisodiy faoliyat va
savdo statistikasi bo'limi**
Tel.:(71) 202-86-59